

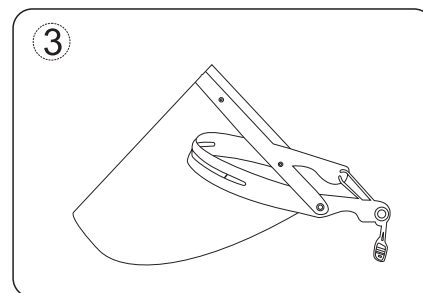
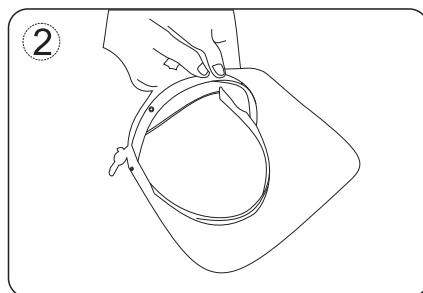
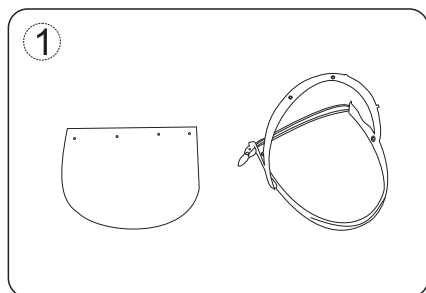
## Instruktionsbok

Produktnamn	FS3 - Skyddsvisir
Standard	EN166:2001 (2016/425)
Model	FS3
Produktspec	1 Visirbåge (10 Visirblad)
Hylltid	2 år
Förvaringsmiljö	I ett förvaringsrum med god ventilation (Luftfuktighet $\leq 65\%$ , $\leq 40^{\circ}\text{C}$ )
PPE Klassning	Klass II

Användningsområden      Används av personal som skydd mot stänk och droppsmitta.

### Användning

1. Öppna påsen med visirbågen.
2. Avlägsna skyddsfilm från visirbladet.
3. Placera visirbladet på visirbågen.
4. Placera visirbågen på huvudet och justera bandet för optimal passform.
5. Byt ut visirbladet vid behov.



Rengöring      Med desinfektionsmedel, exempelvis etanol eller isopropanol.

Märkesförteckning

1:	Optisk Klass I
3:	Anti-Splash
S:	Increased Robustness
O:	Original visirblad
▽:	Utbytes visirblad

### Varning

- Felaktig användning kan orsaka ansiktsskador eller infektion.
- a) Använd inte denna produkt på skadad hud. Produkten är inte lämpad för folk med allergier mot PET eller PP material.
  - b) Använd inte skyddsvisiret om det är skadat, böjt, repat eller annat.

Detta visir är för bruk inom vård (som skydd mot droppsmitta och vätskor)

I enlighet med (EU) 2016/425